





ELETTORI									
SEZIONI	ELETTORI			VOTANTI			% votanti		
	MASCHI	FEMMINE	TOTALE	MASCHI	FEMMINE	TOTALI	% votanti MASCHI	% votanti FEMMINE	% VOTANTI
1 SEZ1	322	360	682	274	295	569	85,09%	81,94%	83,43%
2 SEZ2	296	342	638	260	281	541	87,84%	82,16%	84,80%
3 SEZ3	281	281	562	253	226	479	90,04%	80,43%	85,23%
4 SEZ4	269	285	554	215	216	431	79,93%	75,79%	77,80%
5 SEZ5	289	323	612	229	240	469	79,24%	74,30%	76,63%
5 SEZ6	268	234	502	220	173	393	82,09%	73,93%	78,29%
5 SEZ7	218	226	444	182	184	366	83,49%	81,42%	82,43%
5 SEZ8	349	354	703	290	266	556	83,09%	75,14%	79,09%
TOTALI	2292	2405	4697	1923	1881	3804	83,90%	78,21%	80,99%

TAB. B: VOTI ESPRESSI SOLTANTO PER IL CANDIDATO UNINOMINALE												
SEZIONI	1 CULIERSI SERGIO	2 PISTOIA MASSIMO	3 RICCHI ALESSANDRO	4 STRADAIOLI LORIS	5 LANDI FABRIZIO	6 VIETINA SIMONA	7 CAPELLETTI OMAR	8 ROSSI MONICA	9 STRIPPOLI ANNA	10 ZUCCATELLI GIUSEPPE	11 RIGHI GAIA	TOT. VOTI SOLO
1 SEZ1	4	0	0	0	3	6	0	0	0	1	0	14
2 SEZ2	5	0	0	0	2	2	1	0	0	1	0	11
3 SEZ3	5	0	0	1	0	3	0	0	0	0	0	9
4 SEZ4	4	0	0	0	2	1	0	0	1	1	0	9
5 SEZ5	3	0	1	0	2	0	0	0	0	0	0	6
6 SEZ6	2	0	0	0	0	1	0	0	0	1	0	4
7 SEZ7	0	0	0	0	1	0	0	0	0	0	0	1
8 SEZ8	5	0	0	0	1	2	0	1	0	1	0	10
TOTALI	28	0	1	1	11	15	1	1	1	5	0	64

TAB. C: VOTI ESPRESSI PER L'UNICA/UNA DELLE LISTE COLLEGATE																		
SEZIONI	1 	2 	3 	4 	5-1 	5-2 	5-3 	5-4 	6-1 	6-2 	6-3 	6-4 	7 	8 	9 	10 	11 	TOT. VOTI LISTE
1 SEZ1	147	3	0	6	1	146	2	17	9	42	105	12	1	1	12	18	12	534
2 SEZ2	128	2	1	6	1	125	2	10	5	47	123	28	3	2	4	19	5	511
3 SEZ3	124	3	0	10	4	101	4	12	9	48	90	25	3	0	4	19	2	458
4 SEZ4	101	1	1	12	0	110	2	11	2	37	106	8	3	1	4	7	2	408
5 SEZ5	124	0	0	7	2	108	2	7	8	50	97	20	3	2	5	14	3	452
6 SEZ6	84	4	0	6	4	116	0	10	2	37	86	16	1	1	3	8	1	379
7 SEZ7	136	2	1	7	0	63	0	1	3	39	87	6	2	1	0	5	6	359
8 SEZ8	147	3	0	9	1	167	3	1	0	38	125	13	2	2	6	11	3	531
TOTALI	991	18	3	63	13	936	15	69	38	338	819	128	18	10	38	101	34	3632
%	27,29%	0,50%	0,08%	1,73%	0,36%	25,77%	0,41%	1,90%	1,05%	9,31%	22,55%	3,52%	0,50%	0,28%	1,05%	2,78%	0,94%	

TAB. A: TOTALE VOTI VALIDI AL CANDIDATO UNINOMINALE E/O AD UNA LISTA AD ESSO COLLEGATA																		
SEZIONI	1 CULIERSI SERGIO	2 PISTOIA MASSIMO	3 RICCHI ALESSANDRO	4 STRADAIOLI LORIS	5 LANDI FABRIZIO	6 VIETINA SIMONA	7 CAPELLETTI OMAR	8 ROSSI MONICA	9 STRIPPOLI ANNA	10 ZUCCATELLI GIUSEPPE	11 RIGHI GAIA	TOT. VOTI VALIDI	VERIFICA VOTI VALIDI	BIANCHE	NULLE	CONTEST.	TOTALE VOTANTI	VERIFICA VOTANTI
1 SEZ1	151	3	0	6	169	174	1	1	12	19	12	548	OK	6	15	0	569	OK
2 SEZ2	133	2	1	6	140	205	4	2	4	20	5	522	OK	7	12	0	541	OK
3 SEZ3	129	3	0	11	121	175	3	0	4	19	2	467	OK	8	4	0	479	OK
4 SEZ4	105	1	1	12	125	154	3	1	5	8	2	417	OK	5	9	0	431	OK
5 SEZ5	127	0	1	7	121	175	3	2	5	14	3	458	OK	5	6	0	469	OK
6 SEZ6	86	4	0	6	130	142	1	1	3	9	1	383	OK	3	7	0	393	OK
7 SEZ7	136	2	1	7	65	135	2	1	0	5	6	360	OK	3	3	0	366	OK
8 SEZ8	152	3	0	9	173	178	2	3	6	12	3	541	OK	4	11	0	556	OK
TOTALI	1019	18	4	64	1044	1338	19	11	39	106	34	3696	OK	41	67	0	3804	OK
%	27,57%	0,49%	0,11%	1,73%	28,25%	36,20%	0,51%	0,30%	1,06%	2,87%	0,92%	97,16%		1,08%	1,76%	0,00%		